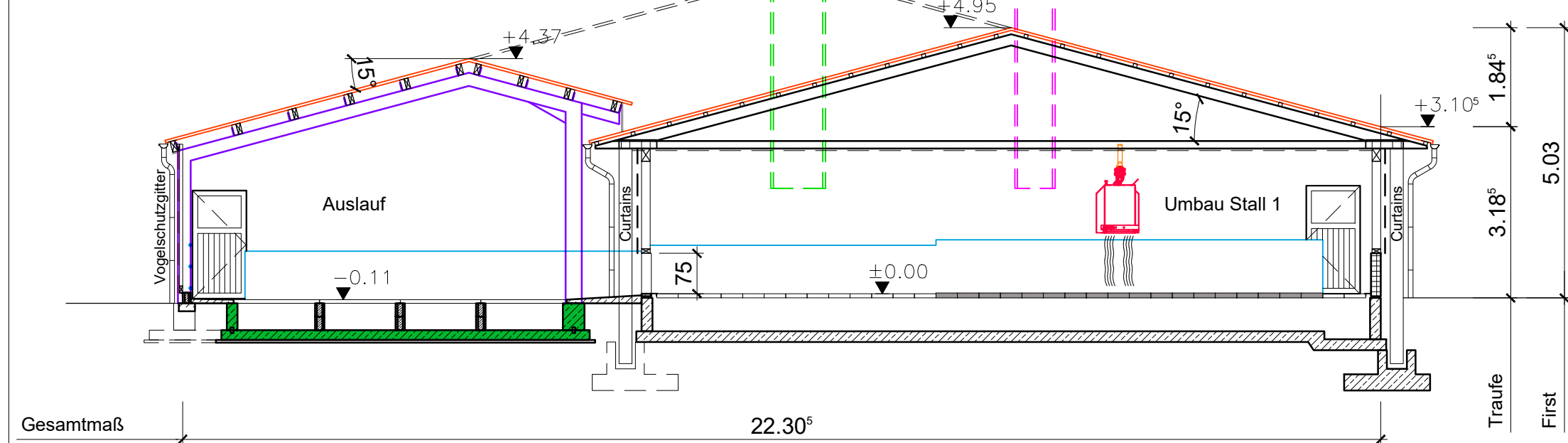
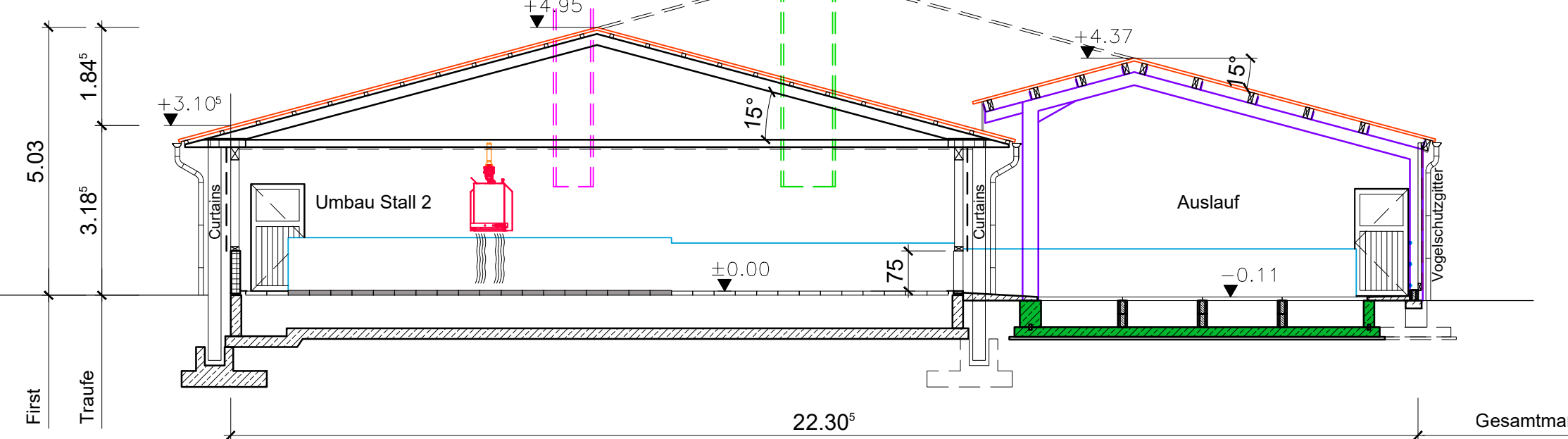


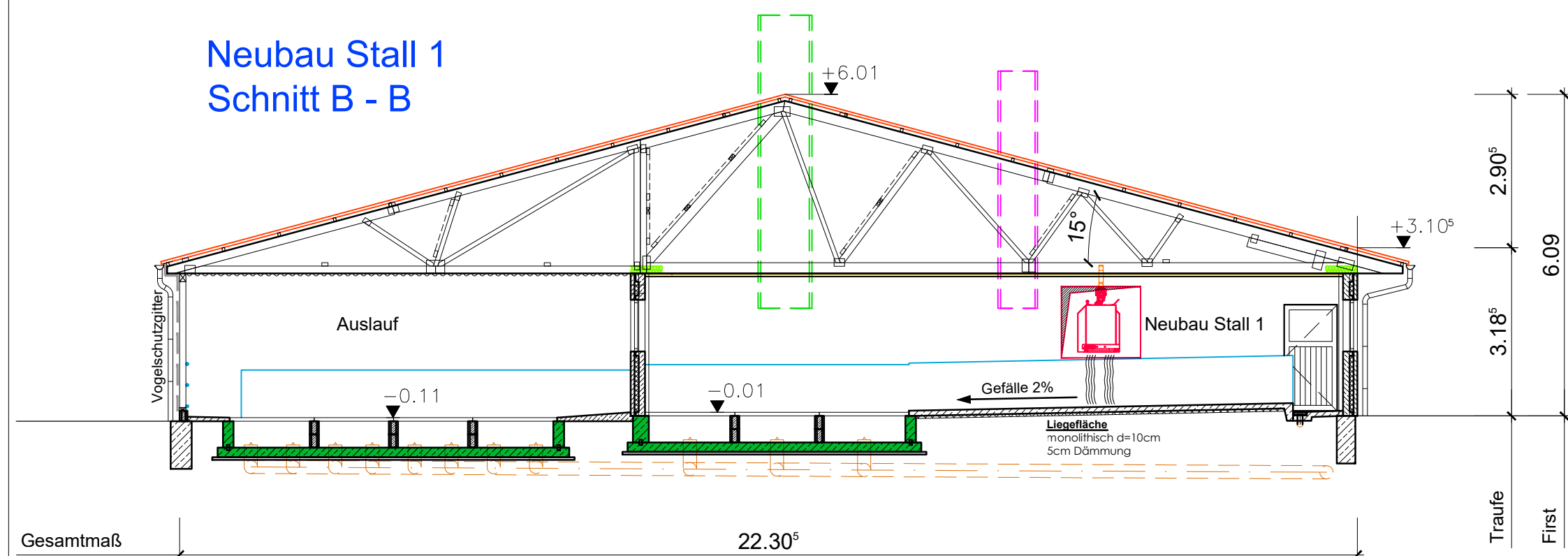
Anbau Stall 1  
Schnitt A - A



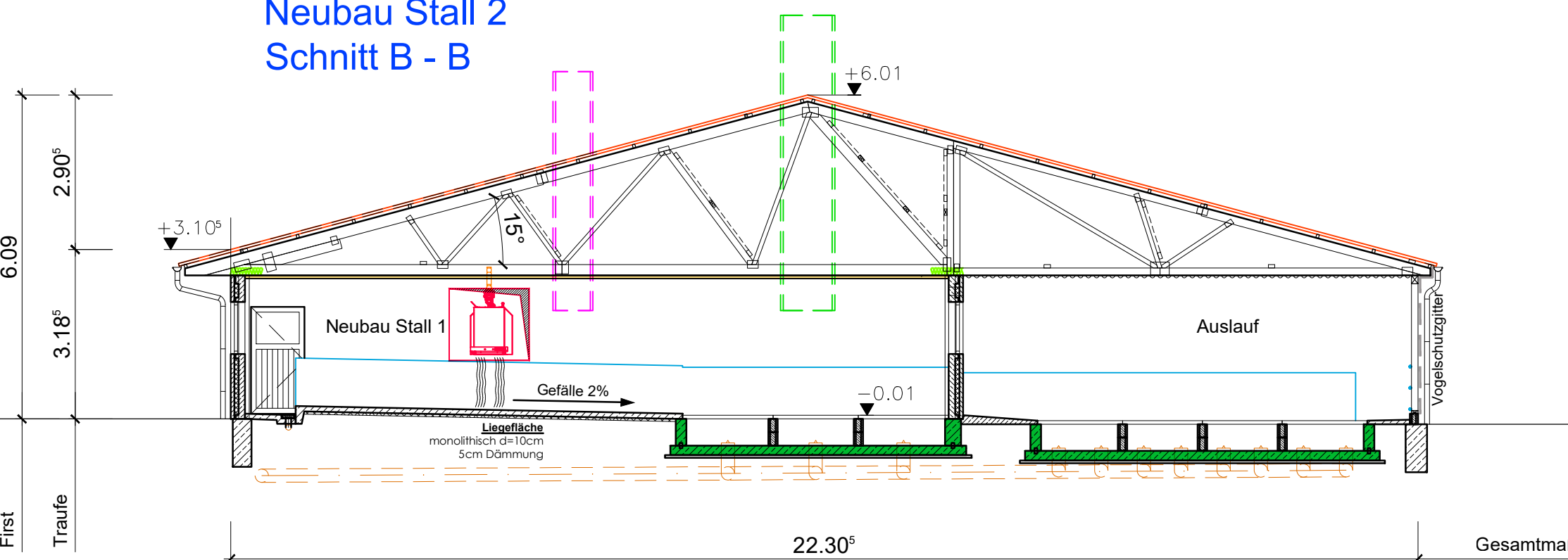
Anbau Stall 2  
Schnitt A - A



Neubau Stall 1  
Schnitt B - B



Neubau Stall 2  
Schnitt B - B



Index	Bearbeiter	Datum	Beschreibung
-	-	-	-
CAD DWG DATEI: 210215 Umbau und Neubau Mastställe EIP.dwg			

Projektleitung: -  
Telefon: -  
e-Mail: -



Am Wiesengrund 2 D-17192 Waren/ Müritz  
Tel.: +49 3991 1872 080 Fax: +49 3991 1872 081  
Web: www.der-stallbauer.de e-mail: kontakte@danbauer.de

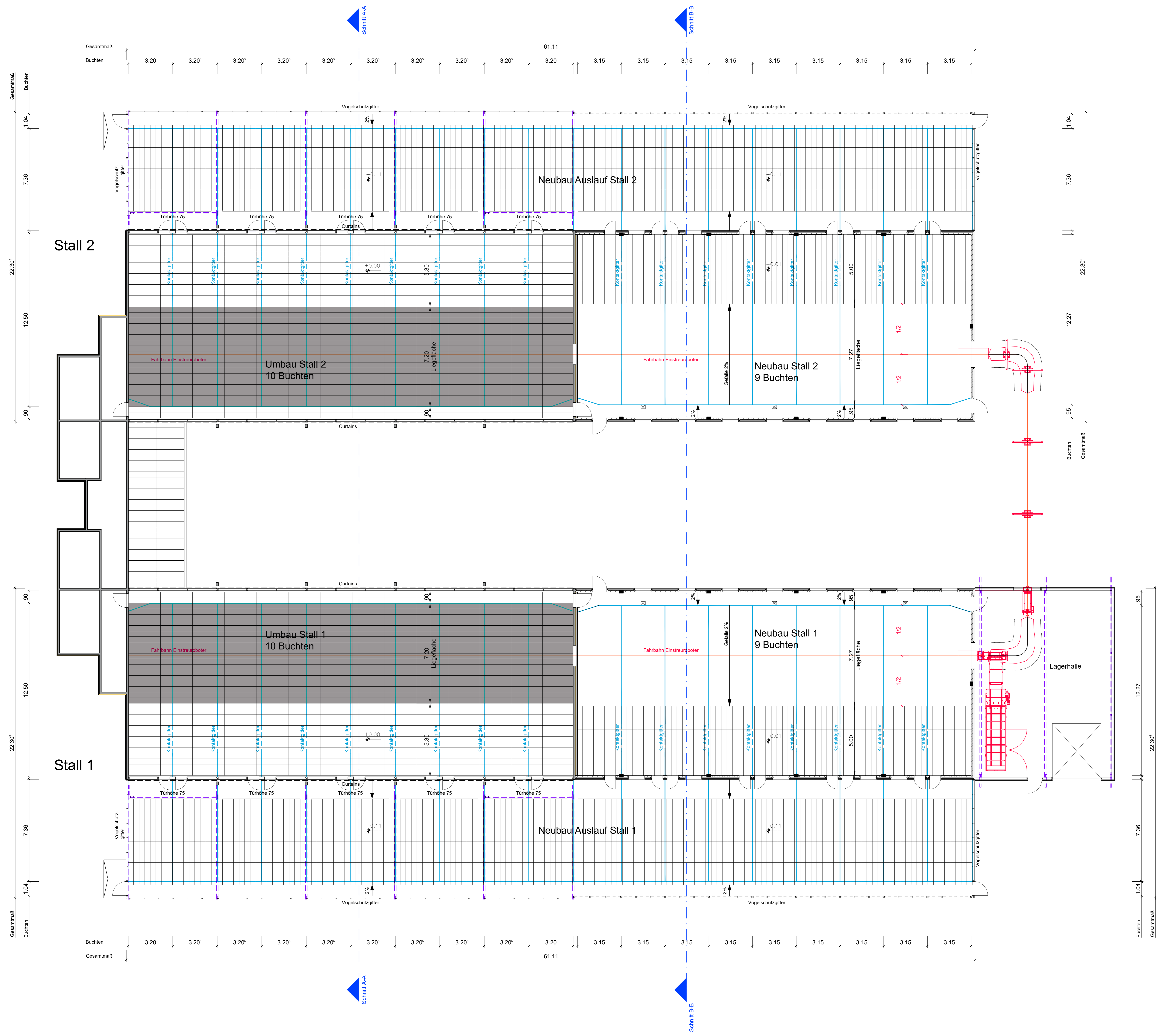
Bauherr: - - -	geprüft und zur Bauausführung freigegeben  - - -	Unterschrift Architekt/Planer:
Unterschrift Bauherr:		

Bauvorhaben:  
**Erweiterung Stallanlage  
Umbau und Neubau Mastställe**

Bauort: - Flur: - Gemarkung: -  
Straße: - Flurst.Nr.: - Gemeinde: -

Technische Änderungen und Konstruktionsverbesserungen aus Gründen der Wirtschaftlichkeit, die zu Abweichungen der Abmaße, Grundflächen und Ansichten führen können, bleiben vorbehalten.  
STATIK UND WÄRMESCHUTZNACHWEISE BEACHTEN! Alle Maße sind Rohbaumaße, vor Ausführung der Leistungen sind diese vor Ort zu kontrollieren und zu überprüfen! Abweichungen sind SOFORT der Bauleitung mitzuteilen!  
Diese Zeichnung unterliegt unserem Urheberrecht (Copyright). Ohne unsere Zustimmung darf sie nicht vervielfältigt, dritten Personen mitgeteilt oder anderweitig verwendet werden. Widerrechtliche Benutzung zieht straf- und zivilrechtliche Folgen nach sich.

Bauteil: <b>Schnitte</b>	Maßstab: <b>1:100 bei 841x297</b>	Datum: -	Plan Nr.: -	Index: -
Projektnr: -	gezeichnet: -		<b>2.0</b>	



Index	Bearbeiter	Datum	Beschreibung
-	-	-	-
CAD DWG DATE: 210215 Umbau und Neubau Mastställe EIP.dwg			
Projektleitung: -		Telefon: -	
		e-Mail: -	

Planfertiger:

**DANBAUER**  
Hoch-u. Industriebau GmbH

Am Wiesengrund 2 D-17192 Waren/ Müritz  
Tel.: +49 3991 1872 080 Fax: +49 3991 1872 081  
Web: www.der-stalbauer.de e-mail: kontakte@danbauer.de

Bauherr:	geprüft und zur Bauausführung freigegeben
Unterschrift Bauherr:	Unterschrift Architekt/Planer:

Bauvorhaben:  
**Erweiterung Stallanlage  
Umbau und Neubau Mastställe**

Bauort: - Flur: - Gemarkung: -  
Straße: - Flurst.Nr: - Gemeinde: -

Technische Änderungen und Konstruktionsveränderungen aus Gründen der Wirtschaftlichkeit, die zu Abweichungen der Abmaße, Grundrissen und Ansichten führen können, bleiben vorbehalten.  
STATIK UND WÄRMESCHUTZNACHWEISE BEACHTEN! Alle Maße sind Rohbaumaße, vor Ausführung der Leistungen sind diese vor Ort zu kontrollieren und zu überprüfen! Abweichungen sind SOFORT der Bauleitung mitzuteilen!  
Diese Zeichnung unterliegt unserem Urheberrecht (Copyright). Ohne unsere Zustimmung darf sie nicht ververvielfältigt, dritten Personen mitgeteilt oder anderweitig verwendet werden. Wissensrechtliche Verantwortung liegt bei uns und bei rechtliche Folgen nach sich.

<b>Bauteil:</b>			
<b>Stallebene</b>			
Maßstab: 1:100	bei A0	Datum: -	Plan Nr: -
Projektnr: -	gezeichnet: -		Index: 1.1